





RALENTISSEUR ROUTIER EN COMPOSITE PLASTIQUE-CAOUTCHOUC DE 5 CM



VERSION STANDARD 5 CM



VERSION RENFORCÉE 5 CM



PARTIE JAUNE MOULÉE



RÉFLECTEURS À BILLES DE VERRE



CERTIFIÉ REACH



Avantages +



COMPOSITE PLASTIQUE-CAOUTCHOUC

Économique, résistant aux UV et ultra-robuste.




SURFACE ANTIDÉRAPANTE

Texture optimisée pour une meilleure adhérence.



PARTIE JAUNE MOULÉE

Intégrée au ralentisseur pour rester éclatante sans décoloration. Le jaune reste jaune.



RÉFLECTEURS À BILLES DE VERRE 180°

Haute visibilité en toutes conditions.




CONNEXIONS INTÉGRÉES

Assure un maintien solide des éléments après installation et permet une pose rapide.




EMBALLAGE SUR MESURE

Conçu pour l'expédition internationale, le stockage facile et une livraison simplifiée.

TYPES	CANAL INTÉGRÉ	CAPACITÉ DE CHARGE MAXIMALE	DIMENSIONS HORS-TOUT	ACCESSOIRES DE POSE
Version standard	X	20 tonnes par essieu	Elément central : 500 x 350 x 50 mm Demi-rond : 250 x 350 x 50 mm	Vis à collerette : M12 x 160 mm Cheville : Ø 17 x 105 mm
Version renforcée	✓	25 tonnes par essieu		

MEILLEURES VENTES



6-3-102, 27 Pingxiang road,
266011 Qingdao, CHINA



contact@sinoconcept.fr
www.sinoconcept.fr